










# Grund-Einstellungen

Ordne die richtigen Symbole zu. Was bedeuten sie? Schau in den „Einstellungen“ von deinem Smartphone: Wie sehen die Symbole aus?

Einstellungen	
Netzwerk und Internet	
Ton und Vibration	
Display	
Darstellung	
Hintergrund	
Bedienungs-Hilfen	
Sicherheit	
Akku	
Benachrichtigungen	

## Lösung

Einstellungen
Netzwerk und Internet
Ton und Vibration
Display
Darstellung
Hintergrund
Bedienungs-Hilfen
Sicherheit
Akku
Benachrichtigungen

